


既存の伊藤伊の書架も、 簡単にすばやく展示用の書架になります。




1. まずは、既存の棚板と既存のN字型金具を外します。



2. 展示したい所に、外したN字型金具を片面2箇所、左右に取り付け、そこに展示用金具を取付けます。



3. 1.で外した既存の棚板を水平に入れ、展示用金具の爪に、棚板金具の溝を差込みながら、棚板を前方に傾斜させます。



4. 展示をしたいところに、クランク板を引っ掛けます。



5. 展示する本のサイズに合ったクランク板を選べば、展示がよりいっそう引き立ちます。



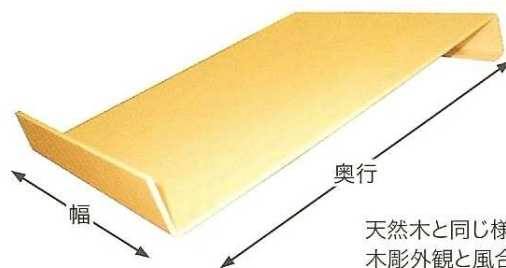
6. 棚板を外すときは、一旦水平にしないと外れません。

展示用金具 PAT.P

4166	展示用金具	クロームメッキ仕上げ	1組(左右)	¥2,800
------	-------	------------	--------	--------

クランク板(展示用・傾斜及び水平用背当り) PAT.P

4167	幅210mm×奥260mm 厚み3mm	4枚1組	¥5,800
4168	幅210mm×奥220mm 厚み3mm	4枚1組	¥5,400
4169	幅210mm×奥165mm 厚み3mm	4枚1組	¥4,800
4170	幅210mm×奥145mm 厚み3mm	4枚1組	¥4,800



天然木と同じ様な木彫り外観と風合いを有した材質です。

展示用クランク板・傾斜及び水平背当り用のクランク板

- ※この製品は、ペットボトルのリサイクル材にて、加工しております。
- ※クランク板は数量により、ご指定のサイズでもお作りいたします。
- ※展示金具及びその金具を有する棚や書架、並びにクランク板は特許出願中です。

(株) 伊藤伊新社

北海道・東北・関東・甲信越地区

〒113-0034 東京都文京区湯島2-4-10
TEL:03-5689-6230 FAX:03-5689-6232
URL:http://www.itin.jp E-mail:info@itin.jp

■中部地区 伊藤伊新社中部

(株) 大阪伊藤伊新社

関西・四国地区

〒579-8013 大阪府西石切町1-11-30-1C
TEL:0729-80-6550 FAX:0729-87-5220
URL:http://www.itoi-s-k.com E-mail:info@itoi-s-k.com

■広島地区 (株) 三浦商事

伊藤伊新社(Lキスト)

九州地区

〒814-0162 福岡市早良区星の原団地20-403
TEL:092-863-0128 FAX:092-863-0127
E-mail:kist@indigo.plala.or.jp

■静岡地区 ウチャヤマ